

EG BODENAUFBAUTEN

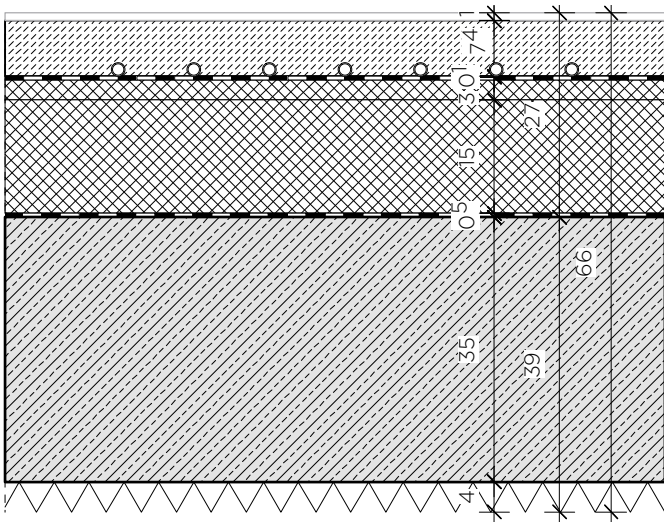
Hinweis:
zusammen mit Übersichtsplänen
Grundrisse Wandstile zu lesen

DIESE ZEICHNUNG IST URHEBERRECHTLICH
GESCHÜTZT UND NUR IN VERBINDUNG MIT
DER STATIK GÜLTIG!
ALLE AUSSBAUMASSE SIND AM BAU NEHMEN!
ALLE MASSE SIND VOR ORT
VERANTWORTLICH ZU PRÜFEN!
UNSTIMMIGKEITEN SIND VOR AUSFÜHRUNG
MIT DER PROJEKTL EITUNG ZU KLÄREN!

0.00m OKFF = 179.90m ü. NN

INDEX	DATUM	ART DER ÄNDERUNG	GEZ

Erdgeschoss Fliesen



BODENAUFBAU Fliesen

- 10 mm

Fliesen
- 74 mm

Heizestrich
- 1 mm

PE-Folie
- 30 mm

Trittschalldämmung WLG 045 (*Leistung TGA*)
- 150 mm

Wärmedämmung WLG 035 (*Leistung TGA*)
- 5 mm

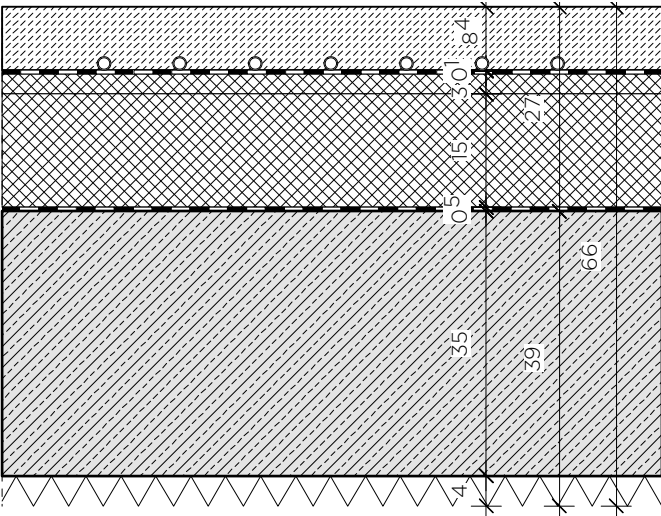
Abdichtung
- 350 mm

WU-Beton-Bodenplatte
- 40 mm

Perimeterdämmung
- 66cm

Bodenaufbau

Erdgeschoss Sichtestrich



BODENAUFBAU Sichtestrich

- 84 mm

Heizestrich Sichtqualität, geschliffen, poliert
- 1 mm

PE-Folie
- 30 mm

Trittschalldämmung WLG 045 (*Leistung TGA*)
- 150 mm

Wärmedämmung WLG 035 (*Leistung TGA*)
- 5 mm

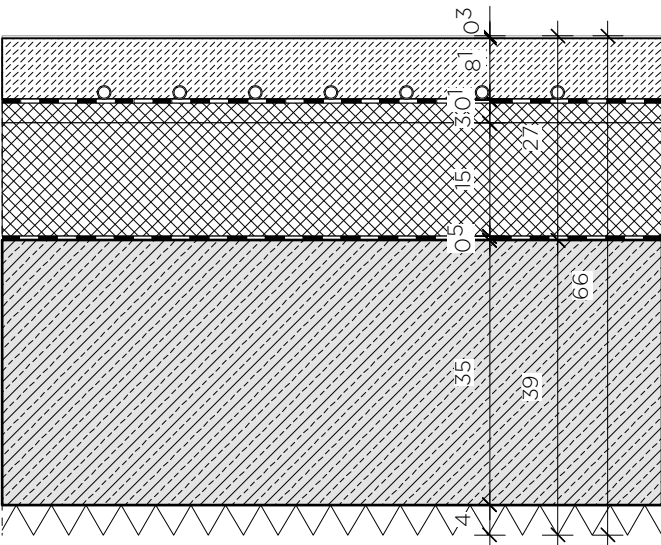
Abdichtung
- 350 mm

WU-Beton-Bodenplatte
- 40 mm

Perimeterdämmung
- 66cm

Bodenaufbau

Erdgeschoss Kautschuk



BODENAUFBAU Kautschuk

- 3 mm

Kautschuk z.B. noraplan
- 81 mm

Heizestrich
- 1 mm

PE-Folie
- 30 mm

Trittschalldämmung WLG 045 (*Leistung TGA*)
- 150 mm

Wärmedämmung WLG 035 (*Leistung TGA*)
- 5 mm

Abdichtung
- 350 mm

WU-Beton-Bodenplatte
- 40 mm

Perimeterdämmung
- 66cm

Bodenaufbau

PROJEKT
JUZ IM SPORTPARK
LIMBURG SÜD

Zeppelinstraße 41
65549 Limburg an der Lahn


PLANUNGSPHASE
LP 5-AUSFÜHRUNGSPLANUNG

BAUHERR:IN



Magistrat der Kreisstadt Limburg a. d. Lahn
Über der Lahn 1
65549 Limburg

ARCHITEKT:IN



PLAN-NR.

A_7_05

PLANINHALT

BTK_Bodenaufbauten EG

MASSSTAB	DATUM	INDEX
1:10	05.03.26	A
PROJEKTNUMMER	PLANGRÖSSE	GEZEICHNET
23035	DIN A3	LS

UNTERSCHRIFT

VORABZUG